



BRITEQ BT- CHROMA 800 40 LED 20W RGBL IP65 HSI-colo



Potente proyector LED par interior y exterior IP65 con 40 LED RGBL de 20W, para la industria del entretenimiento, alquiler o instalaciones fijas

- Diseñado para una máxima flexibilidad en diferentes aplicaciones
- 40 LED de 20W RGBL aseguran una salida de luz muy alta con una mezcla de colores perfecta y una luz blanca excelente
- Control de color **RGB, RGBL** y **HSI**, resolución de 8 y 16 bits.

Referencia B05538

Unidad: Precio por 1 Pieza
Embalaje completo: 1 Unidad
Apertura haz: 15º con accesorios opcionales 60º - 60º x 10º - 10º x 60º - 40º x 1º - 1º x 40º
Potencia: 750W
Voltaje / Tensión: AC 100 - 240 V, 50/60 Hz
Rango IP: IP65
Color: Negro
Número de LED: 40 LED RGBL de 20W cada uno
Colores LED: RGBL
Tamaño: 450 x 150 x 310 mm
Certificación: CE
Peso: 12,30 kg

Otro bajo licencia Creative Commons: cc-by.commons.org
Reservados todos los derechos. Queda totalmente prohibido
su reproducción total o parcial sin la autorización previa y
por escrito de SILUJ ILLUMINACIÓN S.L.

- **Opciones de cableado** extremadamente multifuncionales
 - Aplicaciones de **ALQUILER / ENTRETENIMIENTO**: estándar equipado con XLR de 3 pines y entrada / salida de conector de alimentación IP65 bloqueable para una fácil conexión en cadena.
 - **Instalaciones FIJAS**: con un conjunto opcional denominado " BT-CHROMA 800 - Conjunto de instalación FIX" (módulos de entrada / salida POWER y DMX con prensaestopas de acero inoxidable + 2 pernos de acero inoxidable para posicionamiento TILT fijo) el proyector se puede fácilmente transformado para instalación exterior permanente.
- **Equipado de serie con óptica de 15°** y marco de filtro de aluminio magnético con filtro Frost.
- Diferentes modos de operación con combinaciones de 1, 2, 5 ó 10 píxeles para efectos especiales agradables
- Control DMX completo con soporte **RDM**: desde un sencillo control de 3 canales hasta un sofisticado control de 81 canales
- Antena incorporada y Wireless Solution G4 / G4S DMX-receptor (2,4 GHz) para una fácil instalación y uso.
- Funcionamiento autónomo con ajustes preestablecidos de color estático y blanco, desvanecimiento de color y más de 20 programas de varios píxeles.
- Diferentes **accesorios disponibles opcionalmente** (se suministran aparte) para obtener resultados perfectos
 - Visera de 4 palas: Ajusta la salida de luz fácilmente
 - Escudo antideslumbrante: el limitador de haz estático oculta los LED y elimina la luz parásita no deseada
 - Diferentes lentes de haz: 60° - 60° x 10° - 10° x 60° - 40° x 1° - 1° x 40° para obtener el haz perfecto.
 - Marco de filtro magnético vacío: para instalar fácilmente los diferentes modeladores de haz
- Elegante carcasa de aluminio extruido con acabado en cristal templado.
- Base sólida y multifuncional
 - Para instalación a truss : fácil montaje del truss gracias a los soportes estándar OMEGA incluidos
 - Para instalación fija: montaje fácil y seguro en cualquier superficie, utilizando pernos de anclaje estándar.
- Gestión térmica óptima para una vida útil prolongada y un mantenimiento sencillo
- Funcionamiento muy silencioso, gracias a ventiladores de refrigeración impermeables con control de temperatura.
- Pantalla OLED alfanumérica y teclas táctiles resistentes al agua para seleccionar diferentes opciones del menú de configuración.
- Comportamiento adaptable de la lámpara gracias al control continuo de la velocidad del atenuador.
- Cuatro curvas de atenuación: lineal, cuadrada, cuadrada inversa, curva en S
- En caso de falla de DMX, puede elegir entre apagón, modo de congelación y modo autónomo automático.
- Función de bloqueo para evitar alteraciones no deseadas de la configuración.
- Equipado con una ventilación especial GORE para evitar la humedad y la condensación dentro del proyector.
- **Otras características**
 - Medidas sin accesorios: 350 x 150 x 310 mm
 - Peso: 12,30 kg
 - Alimentación eléctrica: AC 100 - 240 V, 50/60 Hz
 - Máximo consumo: 750W
 - Color del cuerpo: Negro
 - Pantalla para control y acceso a parámetros: OLED
 - Modos de control: Autónomo, Manual, DMX maestro o esclavo
 - Máximo número de canales DMX: 81
 - Luminosidad: 9.850 lm a 5 metros con haz de 10º
 - Colores LED: RGBL
 - Número de LED: 40 LED de 20W RGBL

• Includo en el paquete

- 1 Proyector LED BT-CROMA800
- 1 Marco de marco de filtro magnético con Frost instalado
- 1 Pequeño cable de seguridad para el marco filtro Frost
- 1 Cable de alimentación
- 1 Manual usuario

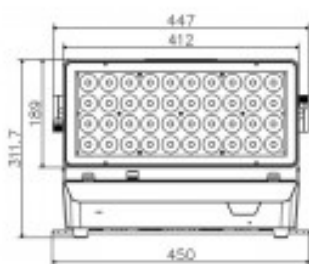
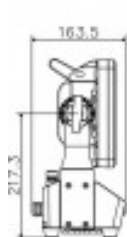
• Accesorios opcionales

- **BT-CHOMA 800 FIX INSTALAD SET**. Código B05546: Conjunto con sujeta cables para entrada y salida de señal DMX y alimentación (impermeables)
- **BT-CHOMA 800 BARNDOR**. Código B05547: Visera de 8 hojas para aplicaciones escenicas
- **BT-CHOMA 800 PANTALLA ANTIDESLUMBRANTE**. Código B05548: Pantalla antideslumbrante para instalaciones fijas
- **BT-CHOMA 800 MARCO PORTAFILTROS VACIO**. Código: B05549: Marco filtro magnético para instalación de filtros moderadores del haz
 - BT-CHOMA 800 HAZ de 60º x 10º. Código B05550: Modelador de haz de 60º x 10º sin marco
 - BT-CHOMA 800 HAZ de 10º x 60º. Código B05551: Moldeador de haz de 10º x 60º sin marco
 - BT-CHOMA 800 HAZ de 40º x 1º. Código B05552: Modeador de haz de 40º x 1º sin marco
 - BT-CHOMA 800 HAZ de 1º x 40º. Código B05553: Modeador de haz de 1º x 40º sin marco
 - BT-CHOMA 800 HAZ de 60º. Código B05554: Modeador de haz de 60º x 60º sin marco

• Identificación

- Marca: Briteq
- Gama: Arquitectura, DJ y discoteca, escenario y rental, Teatro
- Modelo Briteq: BT-CHROMA 800
- Código Briteq: B05538
- Código EAN: 5420025655385

- **Nota:** En algunas de las imagenes se pueden ver accesorios como ópticas, viseras, estos accesorios se suministran a parte del proyector y en función del tipo de instalación debiera solicitar la solución que mejor se adapte





BT-CHROMA 800
WITH OPTIONAL GLARE SHIELD

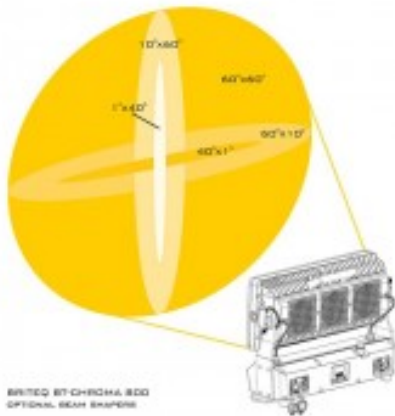
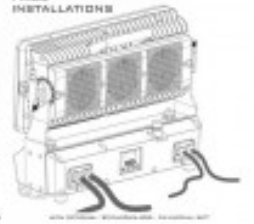


BT-CHROMA 800
WITH OPTIONAL GLARE SHIELD

RENTAL USE



FIXED INSTALLATIONS



BT-CHROMA 800
OPTIONAL BEAM SHAPERS

LUX (full on)	61566	15301	9850	8841	2463	1095
BT-CHROMA 800	[Beam diagram showing 10° beam spread]					
BEAM: 10°						
DISTANCE (m)	2	4	5	8	10	15
BEAM Ø (cm)	35	70	87	135	175	262

LUX (full on)	9040	2266	1450	1067	590	343
BT-CHROMA 800	[Beam diagram showing 27° beam spread]					
BEAM: 27°						
DISTANCE (m)	2	4	5	8	10	15
BEAM Ø (cm)	96	192	240	380	384	480

